

## Vue d'ensemble

Les résultats de l'enquête de conjoncture pour le mois de mai font ressortir des opinions partagées des industriels quant à l'évolution de la production. En effet, 40% d'entre eux déclarent une baisse et 37% une hausse par rapport au mois d'avril. En revanche, 61% estiment qu'elle reste inférieure à son niveau de mai 2012. Quant au taux d'utilisation des capacités, il s'est stabilisé à 68% depuis mars 2013 et les **stocks de produits finis** seraient restés à leur niveau normal.

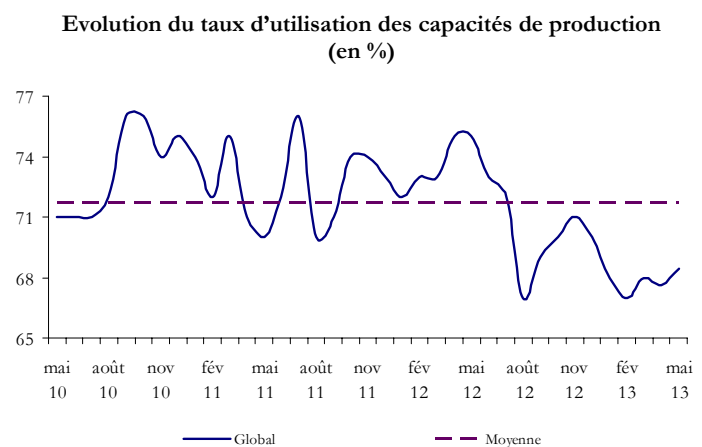
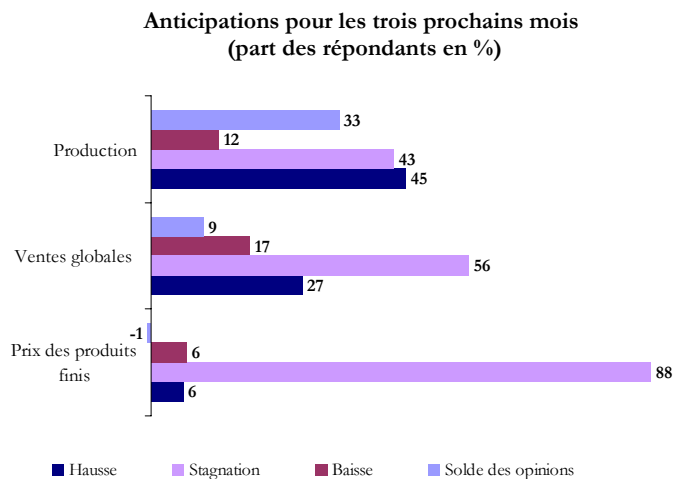
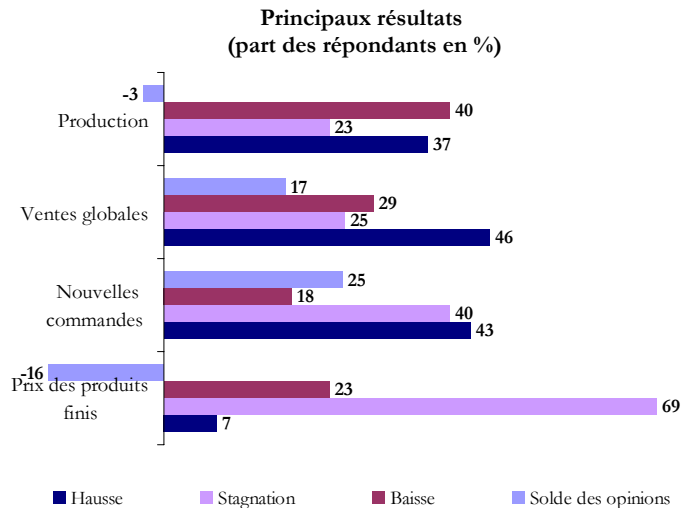
Les **ventes globales** se seraient améliorées avec toutefois une baisse sur le marché étranger. Quant aux **nouvelles commandes**, elles auraient augmenté selon 43% des entreprises et stagné selon 40% tandis que les carnets de commandes ont été jugés à leur niveau normal.

**Pour les trois prochains mois**, 45% des industriels anticipent une hausse de la production et 43% une stagnation alors que les ventes devraient stagner selon 56% des chefs d'entreprises.

**Par secteur d'activité**, les industries agro-alimentaires auraient enregistré une hausse de la production alors que les industries « chimiques et para-chimiques » et « électriques et électroniques » auraient connu une baisse. Quant à la production dans les industries mécaniques et métallurgiques, elle aurait stagné par rapport au mois d'avril selon 53% des chefs d'entreprises.

Comparée au niveau de mai 2012, la production aurait baissé dans toutes les branches. Dans ces conditions, le taux d'utilisation des capacités se serait situé à 77% dans les industries électriques et électroniques, à 74% dans celles agro-alimentaires, à 67% dans le secteur « mécaniques et métallurgiques », à 66% dans le secteur « textile, habillement et cuir » et à 64% dans les industries chimiques et para-chimiques.

Taux de réponse : 77%.



Les résultats de l'enquête sont synthétisés sous forme de soldes d'opinion représentant la différence entre le pourcentage de réponses "Hausse" ou "Supérieur à la Normale" et le pourcentage de réponses "Baisse" ou "Inférieur à la Normale". A titre d'exemple, un solde d'opinions de 20 relatif à la production industrielle signifie que le pourcentage d'entreprises indiquant une amélioration de leur production est supérieur de 20 points à celui des entreprises indiquant une baisse.

**Les opinions exprimées sont celles des industriels répondant à l'enquête et ne reflètent pas nécessairement le point de vue de Bank Al Maghrib.**

**Principaux résultats de l'enquête de conjoncture de BAM dans l'industrie  
Mai 2013**

	Part des répondants (%)			Solde des opinions (%)							
	Hausse	Stagnation	Baisse	2012		2013					
				nov.	déc.	janv.	fév.	mars	avril	mai	
<b>Evolution de la production</b>											
par rapport à avril 2013	37	23	40	9	-2	-27	-20	48	19	-3	
par rapport à mai 2012	26	13	61	24	-22	-36	-29	-24	-23	-35	
pour les trois prochains mois	45	43	12	-1	18	38	41	44	35	33	
<b>Evolution des nouvelles commandes</b>	43	40	18	12	19	-23	-10	8	-5	25	
<b>Evolution des ventes</b>											
par rapport à avril 2013	46	25	29	16	11	-35	-11	38	11	17	
par rapport à mai 2012	34	14	52	20	-16	-27	-31	-41	-22	-18	
pour les trois prochains mois	27	56	17	21	10	28	32	45	25	9	
<b>Evolution des prix des produits finis</b>											
par rapport à avril 2013	7	69	23	15	-12	-10	-14	-14	-10	-16	
par rapport à mai 2012	22	48	30	17	17	24	18	22	14	-9	
pour les trois prochains mois	6	88	6	10	6	-1	-1	0	1	-1	
<b>Taux d'utilisation des capacités de production</b>				68	71	68	67	68	68	68	

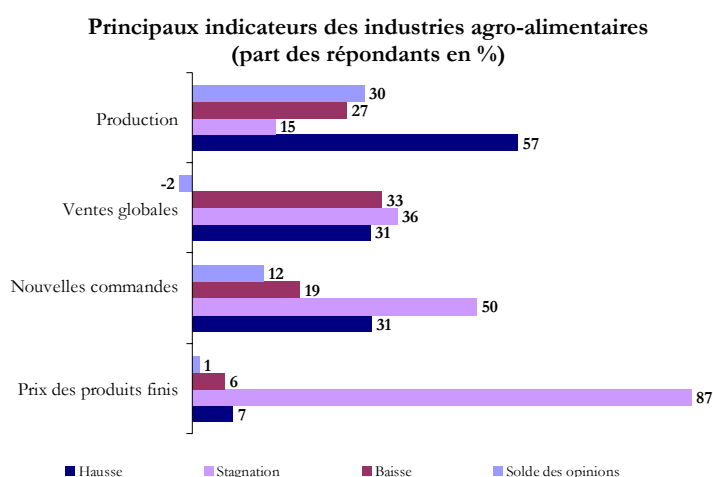
	Part des répondants (%)			Solde des opinions (%)						
	Sup. à la normale	Normal	Inf. à la normale	2012		2013				
				nov.	déc.	janv.	fév.	mars	avril	mai
<b>Niveau des carnets de commandes</b>	6	69	24	-26	-34	-31	-41	-20	-34	-18
<b>Niveau des stocks de produits finis</b>	9	85	6	14	14	13	14	15	14	3

## Industries agro-alimentaires

Selon 57% des industriels, la production dans le secteur agro-alimentaire aurait augmenté et le taux d'utilisation des capacités se serait établi à 74% après 72% le mois précédent. Quant aux stocks de produits finis, ils seraient restés à leur niveau normal selon 88% des entreprises.

Alors que les industriels restent équitablement partagés entre la hausse, la stagnation et la baisse des ventes en mai 2013, ils sont 50% à déclarer une stagnation des nouvelles commandes et 31% une hausse.

Pour les trois prochains mois, 52% des industriels s'attendent à ce que la production poursuive la hausse entamée depuis mars 2013, tandis que pour les ventes, ils sont 47% à anticiper une stagnation et 34% une hausse.



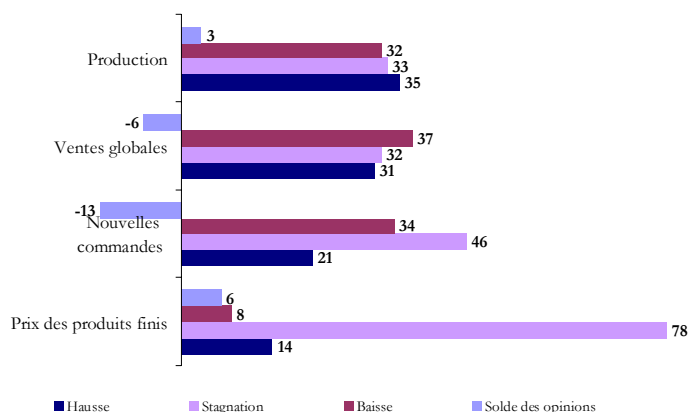
# Industries textile, de l'habillement et du cuir

Dans les industries textile, de l'habillement et du cuir, la production aurait augmenté selon 35% des industriels, stagné selon 33% et baissé selon 32% d'entre eux. Le taux d'utilisation des capacités est revenu à 66% après 68% en avril et les stocks de produits finis seraient restés à leur niveau normal selon 76% des entreprises.

Par rapport au mois précédent, les ventes seraient en baisse pour 37% des industriels alors qu'elles auraient stagné selon 32% d'entre eux. Quant aux nouvelles commandes, 46% des entreprises déclarent une stagnation et 34% une baisse.

Pour les trois mois à venir, une entreprise sur deux s'attend à une stagnation de la production et 29% anticipent une amélioration. Pour ce qui est des ventes, elles devraient stagner selon 42% des industriels et s'améliorer selon 39% d'entre eux.

Principaux indicateurs des industries textile, de l'habillement et du cuir (part des répondants en %)



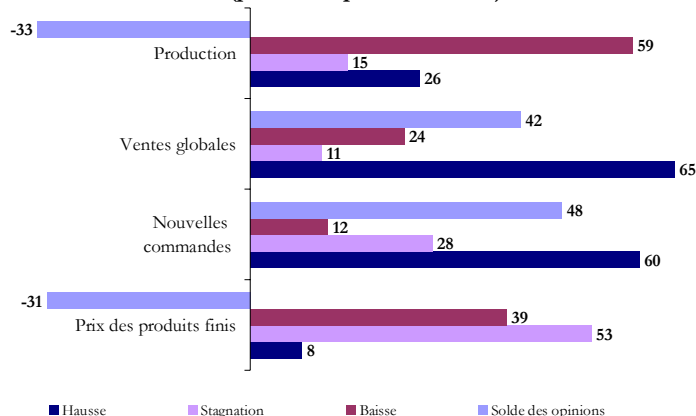
# Industries chimiques et parachimiques

Par rapport au mois d'avril, le volume de la production dans les industries chimiques et parachimiques aurait baissé selon 59% des entreprises et serait aussi en baisse comparé à mai 2012 pour 62% des industriels. Quant aux stocks de produits finis, ils auraient été à leur niveau normal pour 88% des chefs d'entreprises.

Les ventes auraient été en hausse par rapport au mois précédent pour 65% des industriels. Toutefois, les ventes sur le marché étranger auraient enregistré une baisse (73%). Les nouvelles commandes auraient, quant-à-elles, augmenté par rapport au mois d'avril selon 60% des entreprises alors que les carnets de commandes sont restés à leur niveau normal (74%).

Pour les trois mois à venir, 55% des entreprises des industries chimiques et para-chimiques anticipent l'amélioration de la production contre 44% qui prévoient la stagnation. Pour les ventes, ils sont majoritaires à anticiper une stagnation (76%).

Principaux indicateurs des industries chimiques et para-chimiques (part des répondants en %)



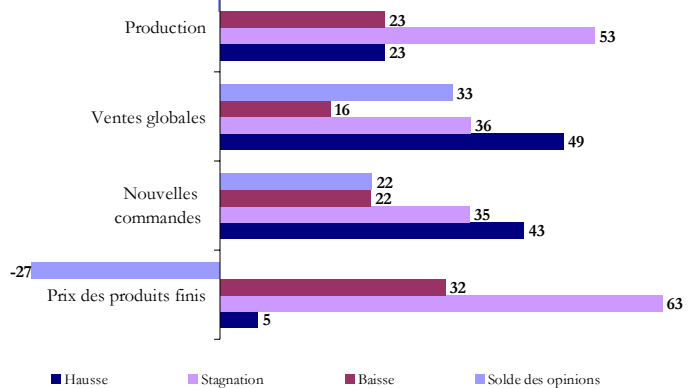
# Industries mécaniques et métallurgiques

La production dans les industries mécaniques et métallurgiques aurait connu une stagnation par rapport au mois précédent selon 53% des industriels et une amélioration pour 23% d'entre eux. Elle reste, toutefois, inférieure à son niveau de mai 2012 pour un grand nombre d'entreprises, soit 69%. Le taux d'utilisation des capacités aurait baissé d'un point de pourcentage à 67% et les stocks de produits finis seraient restés à leur niveau normal.

Pour ce qui est des ventes, elles se seraient améliorées par rapport au mois précédent pour 49% des entreprises et auraient stagné selon 36%. Quant aux nouvelles commandes, 43% déclarent une amélioration et 35% une stagnation. Le niveau des carnets de commandes a été jugé normal par 58% des entreprises, sachant qu'elles étaient 54% à le déclarer inférieur à la normale durant le mois d'avril.

Pour les trois prochains mois, 70% des industriels anticipent une stagnation de l'activité, alors que pour les ventes, 43% s'attendent à une stagnation et 30% à une baisse.

### Principaux indicateurs des industries mécaniques et métallurgiques (part des répondants en %)



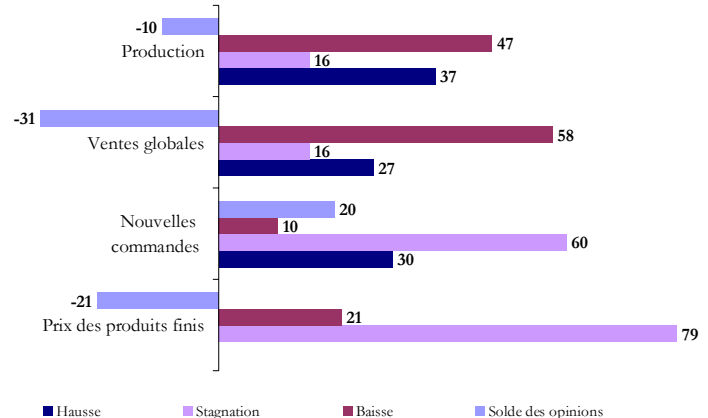
## Industries électriques et électroniques

La production dans les industries électriques et électroniques aurait enregistré une baisse pour 47% des industriels et une hausse pour 37% d'entre eux. Concernant les stocks de produits finis, ils ont été jugés à un niveau normal par 83% des industriels.

Les ventes auraient été en baisse aussi bien par rapport au mois précédent (58%) que par rapport à mai 2012 (61%) alors que les nouvelles commandes auraient stagné selon 60% des industriels.

Pour les trois prochains mois, la production et les ventes devraient baisser selon 40% des chefs d'entreprises et stagner selon plus de 34% d'entre eux.

### Principaux indicateurs des industries électriques et électroniques (part des répondants en %)



## Note technique de l'enquête

L'enquête mensuelle de conjoncture industrielle de Bank Al-Maghrib qui a reçu le visa du Comité de Coordination des Etudes Statistiques (CO.CO.E.S) N° 19-07-06-03, est une enquête d'opinion menée auprès d'un échantillon représentatif comprenant 400 entreprises opérant dans le secteur industriel. Son objectif est de disposer de données dans des délais courts permettant une évaluation de la conjoncture industrielle nécessaire à la prise de décision. Lancée au début de chaque mois, l'enquête recueille les appréciations des chefs d'entreprises sur l'évolution de leur activité par rapport au mois précédent et par rapport au même mois de l'année précédente, ainsi que leurs anticipations quant à son évolution à court terme. Ces données synthétisées ne sont pas corrigées des variations saisonnières.

### Bank Al -Maghrib

Angle Avenue Benberka et Avenue Annakhil, Hay Ryad - R a b a t - M a r o c

T é l. (212) 5 37 57 41 04 • F a x ( 2 1 2 ) 5 3 7 57 41 11/12

www.bkam.ma

Dépôt légal : 2007 / 0028